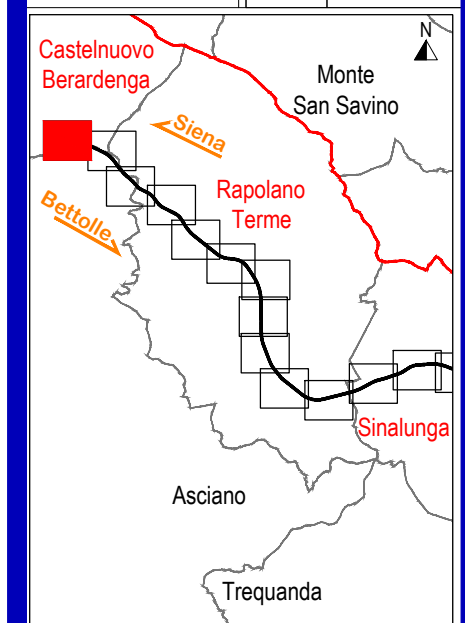




REGIONE: Toscana	REV: 1	DATA: Luglio 2013
TAVOLA: 1		



LEGENDA

TIPOLOGIA RICETTORI

- Edifici abitativi
- Edifici non abitativi o di pertinenza ANAS
- Edifici scolastici (sensibili)
- Edifici ospedalieri (sensibili)

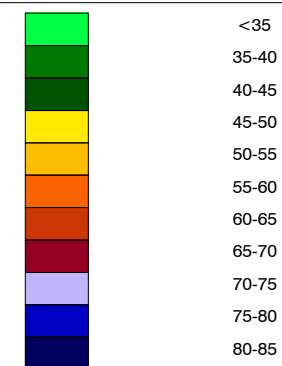
INTERVENTI ESISTENTI

- Barriera esistente

INTERVENTI DI PROGETTO

- Barriera di piano
- Autovelox
- Pavimentazione CDF
- Interventi diretti

CROMATICITA' LIVELLI

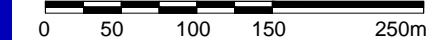


Propagazione dei livelli a 4 m dal suolo [dB(A)]

- Confine Comunale
- Confine Provinciale



scala **1:5000**



Castelnuovo Berardenga

CASA VACANZA "OASI DEL GRILLO"

IL GRILLO

Km 18

BORRO REGGINE

POD. E SPRETTO

Asciano